

¿NECESITA LA HERRAMIENTA?

**ALQUÍLELA**

**Y ME LA DEVUELVE**

CATÁLAGO ALQUILER DE HERRAMIENTAS



Visite nuestras tiendas o compre en:

**homecenter.co** | **APP HOMECENTER**

📞 310 242 7373

☎ #689



# ÍNDICE

**PASO A PASO, GARANTÍAS Y BENEFICIOS**

**Página 3**

**ALQUILER DEMOLICIÓN**

**Página 7**

**ALQUILER GENERACIÓN ELECTRICIDAD**

**Página 11**

**ALQUILER OBRA GRUESA**

**Página 13**

**ALQUILER TERMINACIONES**

**Página 17**

**ALQUILER TRABAJO DE MADERAS**

**Página 21**

**ALQUILER GASFITERÍA Y EXTRACCIÓN**

**Página 24**

**ALQUILER TRABAJOS EN ALTURAS**


**Página 26**

**ALQUILER DE LIMPIEZA**

**Página 29**

**ALQUILER JARDINERÍA, FORESTAL Y CARGA**

**Página 31**



# AHORA PUEDE **ALQUILAR** HERRAMIENTAS EN:



## TIENDAS

- VISITE LA SECCIÓN DE ALQUILER EN SU TIENDA MÁS CERCANA Y PREGUNTE POR LA DISPONIBILIDAD Y TARIFAS DE LA HERRAMIENTA QUE NECESITA
- PRESENTE SU IDENTIFICACIÓN Y ELIJA SU FORMA DE GARANTÍA. NUESTRO EQUIPO LE AYUDARÁ CON EL PROCESO
- REVISE Y FIRME EL CONTRATO DE ALQUILER, DONDE SE DETALLAN LAS CONDICIONES Y RESPONSABILIDADES
- LLEVE LA HERRAMIENTA YA APROBADA Y LISTA PARA USAR. RECUERDE DEVOLVERLA EN EL TIEMPO Y CONDICIONES ESTIPULADAS

PREGUNTE POR ESTE SERVICIO EN CUALQUIERA DE NUESTRAS **42 TIENDAS FÍSICAS.**



## CALL CENTER #889

- LLAME AL **#889**
- MARQUE A LA **OPCIÓN #3**
- LUEGO LA **OPCIÓN #2**
- **ACEPTE** NUESTRO TRATAMIENTO DE DATOS
- SIGA LOS PASOS DE IDENTIFICACIÓN
- **UN ASESOR LO CONTACTARÁ** Y LE CONFIRMARÁ DISPONIBILIDAD DE HERRAMIENTAS Y PRECIOS.
- CONFIRME SU ALQUILER Y REALICE EL PAGO DE LOS DÍAS CORRESPONDIENTES
- ACÉRQUESE A LA TIENDA EN LA FECHA ACORDADA
- FIRME SU CONTRATO Y DOCUMENTOS DE GARANTÍA
- RECIBA SU HERRAMIENTA PREVIAMENTE PROBADA
- RETORNE SU HERRAMIENTA EN EL MOMENTO ACORDADO, O VUELVA A CONTACTARNOS PARA EXTENDER SU CONTRATO



## WHATSAPP 310 2427373

- ESCRIBA **"HOLA"** A NUESTRO **WA 3102427373**
- DENTRO DE LAS OPCIONES, SELECCIONE **"COMPRAR"**
- SELECCIONE **"ALQUILER HERRAMIENTAS"**
- **ACEPTE** NUESTRO TRATAMIENTO DE DATOS
- SIGA LOS PASOS DE IDENTIFICACIÓN
- **UN ASESOR LO CONTACTARÁ** Y LE CONFIRMARÁ DISPONIBILIDAD DE HERRAMIENTAS Y PRECIOS.
- CONFIRME SU ALQUILER Y REALICE EL PAGO DE LOS DÍAS CORRESPONDIENTES
- ACÉRQUESE A LA TIENDA EN LA FECHA ACORDADA
- FIRME SU CONTRATO Y DOCUMENTOS DE GARANTÍA
- RECIBA SU HERRAMIENTA PREVIAMENTE PROBADA
- RETORNE SU HERRAMIENTA EN EL MOMENTO ACORDADO, O VUELVA A CONTACTARNOS PARA EXTENDER SU CONTRATO

AHORA PUEDE ALQUILAR EN UNA TIENDA Y RECOGER EN OTRA, ADEMÁS TIENE LA OPCIÓN DE AGREGAR HASTA 10 PERSONAS AUTORIZADAS A NIVEL NACIONAL, QUIENES PODRÁN REALIZAR ALQUILERES O RETIRAR EQUIPOS EN SU CUENTA.

¿NECESITA  
LA HERRAMIENTA?

# ALQUÍLELA Y ME LA DEVUELVE

ALQUILAR POR MÁS TIEMPO LE DA ACCESO A DESCUENTOS  
PROGRESIVOS EN SUS HERRAMIENTAS, SIN TRÁMITES  
ADICIONALES NI REQUISITOS EXTRA:

ENTRE MÁS DÍAS LA USE, MENOS PAGA POR DÍA.

1 A 3 DÍAS	0%	
4 A 10 DÍAS	20%	AHORRO
11 A 15 DÍAS	30%	AHORRO
16 DÍAS O MÁS	40%	AHORRO



 Banco  
Falabella

Con sus Tarjetas  
puede alquilar las  
**HERRAMIENTAS**  
que necesite



Oportunidad  
única **10%** dto.

Pagando con  
CMR o Débito

 CMR  
Falabella

 Débito  
Falabella

# ALQUILE

**SIN GARANTÍA FINANCIERA**

SI ES SOCIO **ORO** O **BLACK**, DISFRUTE DEL BENEFICIO DE ALQUILAR HERRAMIENTAS SIN DEJAR DEPÓSITOS EN EFECTIVO, TARJETA CMR, CHEQUES, PAGARÉS NI PÓLIZAS. SOLO ACÉRQUESE AL MESÓN DE ALQUILER DE HERRAMIENTAS EN CUALQUIER TIENDA O USE NUESTROS CANALES DIGITALES.

**SU MEMBRESÍA LE ABRE LAS PUERTAS A UN ALQUILER MÁS FÁCIL Y SEGURO.**

Consulte en tienda o en canales digitales

## REDIMA CON SUS FACTURAS

PRESENTE EN EL CENTRO DE ATENCIÓN AL PROFESIONAL (CAP) UNA O VARIAS FACTURAS DE SUS COMPRAS EN HOMECENTER DE LOS ÚLTIMOS 10 DÍAS. SEGÚN EL MONTO ACUMULADO, OBTENGA HASTA UN **50% DE DESCUENTO** EN SU ALQUILER DE HERRAMIENTAS.

**\$650.000**

En compras reciba

**30%  
MENOS**

**\$1.000.000**

En compras reciba

**40%  
MENOS**

**\$1.400.000**

En compras reciba

**50%  
MENOS**



Aplican Términos y Condiciones.

# GARANTÍAS

**PAGARÉ FINANCIERO:** Se le realizará una consulta en centrales de riesgo, en caso de ser apto, el pagaré será vigente por 6 meses. Usted y los usuarios que usted autorice pueden realizar alquileres con el mismo pagaré por este tiempo hasta un monto de \$20.000.000



**DEPÓSITO:** Usted deberá entregar en efectivo el valor de la garantía de la herramienta, el asesor de alquiler custodiará este dinero y se lo entregará cuando devuelva la herramienta.



**TARJETA CMR FALABELLA:** Puede realizar alquileres con este método como garantía, deberá demostrar un cupo de \$2.000.000 y este respalda equipos con costo hasta de \$10.000.000.



## ALQUILER DE HERRAMIENTAS

## ALQUILE FÁCIL CON RESPALDO Y CONFIANZA

En nuestras tiendas físicas puede realizar alquileres como persona natural o jurídica. Además, tiene la opción de autorizar hasta 10 personas a nivel nacional para que retiren equipos o realicen alquileres en su nombre.

**SU PROYECTO NUNCA SE DETIENE: USTED ELIGE, NOSOTRO RESPALDAMOS.**

PREGUNTE POR EL SERVICIO EN LOS PUNTOS DE ATENCIÓN DE ALQUILER EN TIENDA.


















# ALQUILER DEMOLICIÓN





















# DEMOLEDORES

									
	Modelo o Referencia	Potencia	Energía de impacto	Voltaje	Velocidad	Alimentación	Dimensiones	Peso	
	<b>HILTI</b> <b>Rompedor</b> SKU: 558399	TE 3000 AVR	85 J	68 J	120 V	860 BPM	Eléctrica	326x141x587 mm	29,9 Kg
	<b>HILTI</b> <b>Rompedor</b> SKU: 381057	TE 2000 AVR	35 J	35 J	120 V	1800 BPM	Eléctrica	218x588x820 mm	14,5 Kg
	<b>HILTI</b> <b>Demoleedor</b> SKU: 381056	TE 1000 AVR	26 J	26 J	120 V	1950 BPM	Eléctrica	146x574x731 mm	14,5 Kg
	<b>HILTI</b> <b>Demoleedor</b> SKU: 585111	TE 800 AVR	21 J	21 J	120 V	1890 BPM	Eléctrica	201x94x324 mm	10,6 Kg
	<b>DEWALT</b> <b>Rompe pavimento</b> SKU: 114683	D25080T	2100 W	62 J	110 V	145-290 RPM	Eléctrica	19x85x57 cm	36,5 Kg
	<b>DEWALT</b> <b>Demoleedor SDS MAX</b> SKU: 67532	D25901	1500 W	5-25 J	240 V	1020-2040 BPM	Eléctrica	40x79x16.5 cm	16,3 Kg
	<b>DEWALT</b> <b>Demoleedor SDS MAX</b> SKU: 691142	D25911	1700 W	27 J	110-230 V	810-1620 BPM	Eléctrica	43.2x82x21 cm	11 Kg



# ROTOMARTILLOS



	 Modelo o Referencia	 Potencia	 Energía de impacto	 Voltaje	 Velocidad	 Alimentación	 Dimensiones	 Peso	
	<b>HILTI</b> Martillo Rompedor SKU: 381055	TE 500 AVR	8,5 J	8,5 J	120 V	3180-3510 BPM	Eléctrica	305x141x710 mm	6,3 Kg
	<b>HILTI</b> Martillo Combino SKU: 381054	TE 60-ATC - AVR	7,8 J	7,8 J	120 V	3300 BPM	Eléctrica	265x118x467 mm	7,8 Kg
	<b>HILTI</b> Martillo Perforador SKU: 690366	TE 30 AVR	3,6 J	3,6 J	120 V	1100 RPM	Eléctrica	371x113x225	4,2 Kg
	<b>HILTI</b> Martillo Perforador SKU: 122704	TE 3 CL	2,1 J	2,5 J	220-230 V	1070 RPM	Eléctrica	315x195x450 mm	3 Kg
	<b>HILTI</b> Martillo Perforador SKU: 691148	TE 2-S	1,8 J	1,8 J	220-230 V	1200 RPM	Eléctrica	204x88x377 mm	2,7 Kg
	<b>DEWALT</b> Rotomartillo SDS MAX SKU: 585092	D25773K-B3	1700W	19 J	110V	145-290 RPM	Eléctrica	12X36X60 cm	11,4 Kg
	<b>DEWALT</b> Rotomartillo SDS MAX SKU: 784595	D25881	1600 W	17 J	230 V	1060-2160 BPM	Eléctrica	17,78x18,42x7,87 cm	10 Kg
	<b>DEWALT</b> Rotomartillo SDS MAX SKU: 98307	D25762	1500 W	3-20 J	230 V	1150-2304 BPM	Eléctrica	56,1x11,6x27,2 cm	9,9 Kg





Modelo o Referencia



Potencia




Energía de impacto



Voltaje



Velocidad



Alimentación



Dimensiones



Peso



DEWALT

**Rotomartillo SDS MAX**  
SKU: 15254

D25601K-B3

1485 W

12 J

110 V

1430-2840 BPM

Eléctrica

39.5x59.5x13.5 cm

10,3 Kg



DEWALT

**Rotomartillo SDS MAX**  
SKU: 585096

D25614K-B3

1350 W

10,5 J

220-230V

190-380 RPM

Eléctrica

50.5x63x18 cm

12,4 Kg



DEWALT

**Martillador Cincelador SDS MAX**  
SKU: 628994

D25832K-B3

1350 W

10,5 J

220-230V

1450-2900 GPM

Eléctrica

52.1x11.2x29.3 cm

8,2 Kg



DEWALT

**Rotomartillo SDSPLUS**  
SKU: 67577

D25113-23

800 W

2,4 J

120 V

0-1500 RPM

Eléctrica

335x210x75 mm

2,6 Kg



DEWALT

**Rotomartillo SDSPLUS**  
SKU: 67569

D25404

900 W

4,8 J

120 V

0-4100 BPM

Eléctrica

385x230 mm

4,9 Kg



















# ALQUILER GENERADORES





# GENERADORES







	 Modelo o Referencia	 Potencia	 Voltaje	 Potencia del motor	 Frecuencia	 Alimentación	 Dimensiones	 Peso
 <b>FUJITA</b> <b>Generador a Gasolina</b> SKU: 689146	GD10000E	8500 W	110V/220V-1F	16 HP	60 HZ	Gasolina	72x55x56 cm	94 Kg
 <b>FUJITA</b> <b>Generador a Gasolina</b> SKU: 689144	GD8000E	7500 W	110V/220V-1F	14 HP	60 HZ	Gasolina	72x55x56 cm	88 Kg
 <b>FUJITA</b> <b>Generador a Gasolina</b> SKU: 689138	GD6000E	6000 W	110V/220V-1F	13 HP	60 HZ	Gasolina	72x55x56 cm	85 Kg
 <b>DUCSON</b> <b>Generador a Gasolina</b> SKU: 653332	DGR8000ES	8000 W	110-220 V	16 HP	60 HZ	Gasolina	72x49x51 cm	103 Kg
 <b>DUCSON</b> <b>Generador a Gasolina</b> SKU: 626739	Thunder 301-A	3800 W	120-240 V	7,5 HP	60 HZ	Gasolina	62x49x53 cm	49 Kg
 <b>DUCSON</b> <b>Generador a Gasolina</b> SKU: 585103	DG701	6.7 KW	120/240 V	N/A	60 HZ	Gasolina	73x62x55 cm	91 Kg
 <b>HALUX</b> <b>Extensión de 30m</b> SKU: 15246	HL-97600	1875 W	125 V	N/A	60 HZ	Eléctrica	50x23x8 cm	0,0063 Kg
 <b>HALUX</b> <b>Extensión de 15m</b> SKU: 15244	HL-97650	1875 W	125 VAC	N/A	60 HZ	Eléctrica	40x16x6 cm	0,0032 Kg





# ALQUILER OBRA GRUESA









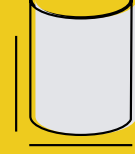


# CORTADORAS DE PAVIMENTO Y MEZCLADORAS DE CONCRETO


						
Modelo o Referencia	Potencia	Velocidad	Profundidad de corte	Alimentación	Dimensiones	Peso


 <b>Cortadora Concreto G</b> SKU: 545440	MTCOD0966	13 HP	3600 RPM	17 Cm	Gasolina	200x64x100 cm	120 Kg
---	-----------	-------	----------	-------	----------	---------------	--------

 <b>Cortadora de Ladrillo Eléctrico Mono</b> SKU: 545436				11 Cm	Eléctrica	1,20x0,57x1,20m	120 Kg
--	--	--	--	-------	-----------	-----------------	--------

 <b>Cortadora de Pisos</b> SKU: 345102	BFS1345	8,7 KW	3600 RPM	170 Mm	Gasolina	860x575x1.010 mm	93 Kg
---	---------	--------	----------	--------	----------	------------------	-------


							
Modelo o Referencia	Potencia	Voltaje	Velocidad	Diametro del tambor	Volumen del tambor	Alimentación	Peso


 <b>Mezcladora Eléctrica</b> SKU: 83777	XH-PCm210	850 W	220-240 V	35 RPM	44,5 Cm	210 LTS	Eléctrica	76 Kg
--	-----------	-------	-----------	--------	---------	---------	-----------	-------

 <b>Mezcladora de Concreto</b> SKU: 784592	XH-PCm400	3,05 KW		20 RPM	108 Cm	400 LTS	Gasolina	340 Kg
---	-----------	---------	--	--------	--------	---------	----------	--------

						
Modelo o Referencia	Potencia	Profundidad de corte	Diametro	Alimentación	Dimensiones	Peso

 <b>Allanadora G</b> SKU: 545442			36"	Gasolina	100x100x50 cm	167 Kg
---	--	--	-----	----------	---------------	--------

 <b>Allanadora</b> SKU: 345100	CT 48-35 V		1.22 Mm	Gasolina	2159x1219x 1041 mm	73 Kg
---	------------	--	---------	----------	--------------------	-------

 <b>Mezclador</b> SKU: 265756	RUBIMIX-9	1800 W	120 mm	Eléctrica	590x120 mm	5,1Kg
--	-----------	--------	--------	-----------	------------	-------



# ALLANADORAS Y COMPACTADORES



Modelo o Referencia



Potencia



Velocidad



Capacidad de compactación



Fuerza



Alimentación



Dimensiones



Peso



**Placa Vibratoria Gold**  
SKU: 545401

MTCOD0924

13 HP

3600 RPM

360 Kg

3700 LBS

Gasolina

120x60x150 cm

100 Kg



**HONDA Apisonador**  
SKU: 545438

MTCOD0960

4 HP

3600 RPM

70 Kg

Gasolina

520x760x1020 mm



**\*ENAR**

**Placa de Compactación ZEN-C 20**  
SKU: 784571

ZEN-C 20

7000 VPM

20 KN

Gasolina

455x590x840 mm


87Kg




Modelo o Referencia




Potencia



Voltaje



Alimentación



Dimensiones



Peso



**\*ENAR**

**Vibrador de Concreto**  
SKU: 545402

DINGO 115 V

2300 W

115 V

Eléctrica

345 x 244mm

5,8 Kg



**\*ENAR**

**Vibrador a Motor**  
SKU: 345097

HMS

1,8 KW

230 V

Eléctrica

350x160x200mm

5,9 Kg



Modelo o Referencia




Potencia




Fuerza



Velocidad



Alimentación



Dimensiones



Peso



**HONDA Compactador Rodillo Sencillo**  
SKU: 616865

MTCOD0965

9 HP

3600 RPM

Gasolina

580x400 mm

185 Kg



**WACKER NEUSON Plancha Vibratoria**  
SKU: 345095

VP

3.6 KW

15 KN

Gasolina

940x386 mm

102 Kg



**WACKER NEUSON Apisonador**  
SKU: 345096

BS60-4

18 KN

Gasolina

965x34 mm

72 Kg





# SOCIO GANE MÁS

EN CADA PROYECTO PARA SER PARTE DEL

## CIRCULO DE ESPECIALISTAS

















**¡Inscríbese ahora!**

**ALQUILER**  
**HERRAMIENTAS**  
**DE TERMINACIONES**



# CORTADORES Y SOLDADORES



	 Modelo o Referencia	 Potencia	 Voltaje	 Velocidad	 Longitud de corte	 Alimentación	 Dimensiones	 Peso
	<b>RUBI</b> <b>Cortadora Manual</b> SKU: 563158	TX-1250 MAX			125 cm		85x85cm	26 Kg
	<b>RUBI</b> <b>Cortadora Cerámica</b> SKU: 67615	TX 900			93 cm		130x47x20cm	23,9 Kg
	<b>DEWALT</b> <b>Cortadora de Piedra Eléctrica</b> SKU: 18956	DW862W-B3	1400W	110v	13500 RPM	Eléctrica	21x29x19 cm	3,340 Kg
	<b>LINCOLN ELECTRIC</b> <b>Cortador Manual</b> SKU: 650533	TZ-1550			155 cm		110x110 cm	33 Kg
	<b>LINCOLN ELECTRIC</b> <b>Soldador Inversor</b> SKU: 563160	MEGAFORCE		120 V		Eléctrica	346x120x212 mm	4,7 Kg
	<b>LINCOLN ELECTRIC</b> <b>Motosoldador</b> SKU: 784585	SFMW200	5 KW	22-28 V		Eléctrica	72x55x56 cm	98 Kg



















**UN BUEN ACABADO EMPIEZA CON LA HERRAMIENTA ADECUADA**

PARA LOGRAR TERMINACIONES LIMPIAS Y PROFESIONALES, USE EQUIPOS DISEÑADOS PARA PRECISIÓN. **ALQUILAR LE PERMITE** CONTAR SIEMPRE CON HERRAMIENTAS EN ÓPTIMAS CONDICIONES, **LISTAS PARA EL DETALLE.**
















# ESMERILES Y PERFORADORES






	 Modelo o Referencia	 Potencia	 Voltaje	 Velocidad	 Alimentación	 Dimensiones	 Peso
 <b>DEWALT</b> <b>Pulidora</b> SKU: 67566	DWE4315-B3	1500 W	110 V	11000 RPM	Eléctrica	13x50x15 cm	3,3 Kg
 <b>DEWALT</b> <b>Pulidora 9"</b> SKU: 67567	DWE4559-B3	2400 W	110 V	6500 RPM	Eléctrica	12x61x25 cm	1,4 Kg
 <b>DEWALT</b> <b>Pulidora</b> SKU: 114681	DWE4557-B3	2400 W	110 V	8500 RPM	Eléctrica	61x12x26 cm	6,9 Kg
 <b>UBERMANN</b> <b>Pulidora</b> SKU: 598154	24169A	2200 W	220 V	6600 RPM	Eléctrica	59x18x19 cm	6,5 Kg
 <b>UBERMANN</b> <b>Pulidora</b> SKU: 345177	24167	2200 W	110 V	8500 RPM	Eléctrica	19x18x59 cm	6,5 Kg
 <b>DEWALT</b> <b>Esmeril Banco</b> SKU: 98334	DWS715-B3	3/4 HP	110V	36000RPM	Eléctrica	50x66x44cm	2,1 Kg
 <b>DEWALT</b> <b>Tronzadora</b> SKU: 67592	D28730-B3	2300 W	110 V	4000 RPM	Eléctrica	36x57x43 cm	5,4 Kg
 <b>UBERMANN</b> <b>Tronzadora</b> SKU: 345186	MS254H	2000 W	110 V	5000 RPM	Eléctrica	70x76x78 cm	6 Kg
 <b>HILTI</b> <b>Taladro Saca Nucleos</b> SKU: 598194	DD 160	460-1690 RPM	120 V		Cable	450x195x315 mm	16 Kg
 <b>DEWALT</b> <b>ADH Taladro 3/8 Percutor</b> SKU: 67591	DWDO14-B3	600 W		0-28000 REV/	Eléctrica	9x21x38 cm	2 Kg
 <b>UBERMANN</b> <b>ADH Taladro 1/2 Percutor</b> SKU: 345183	1519	710 W	110 V	2900 RPM	Eléctrica	28x8x33 cm	2,5 Kg




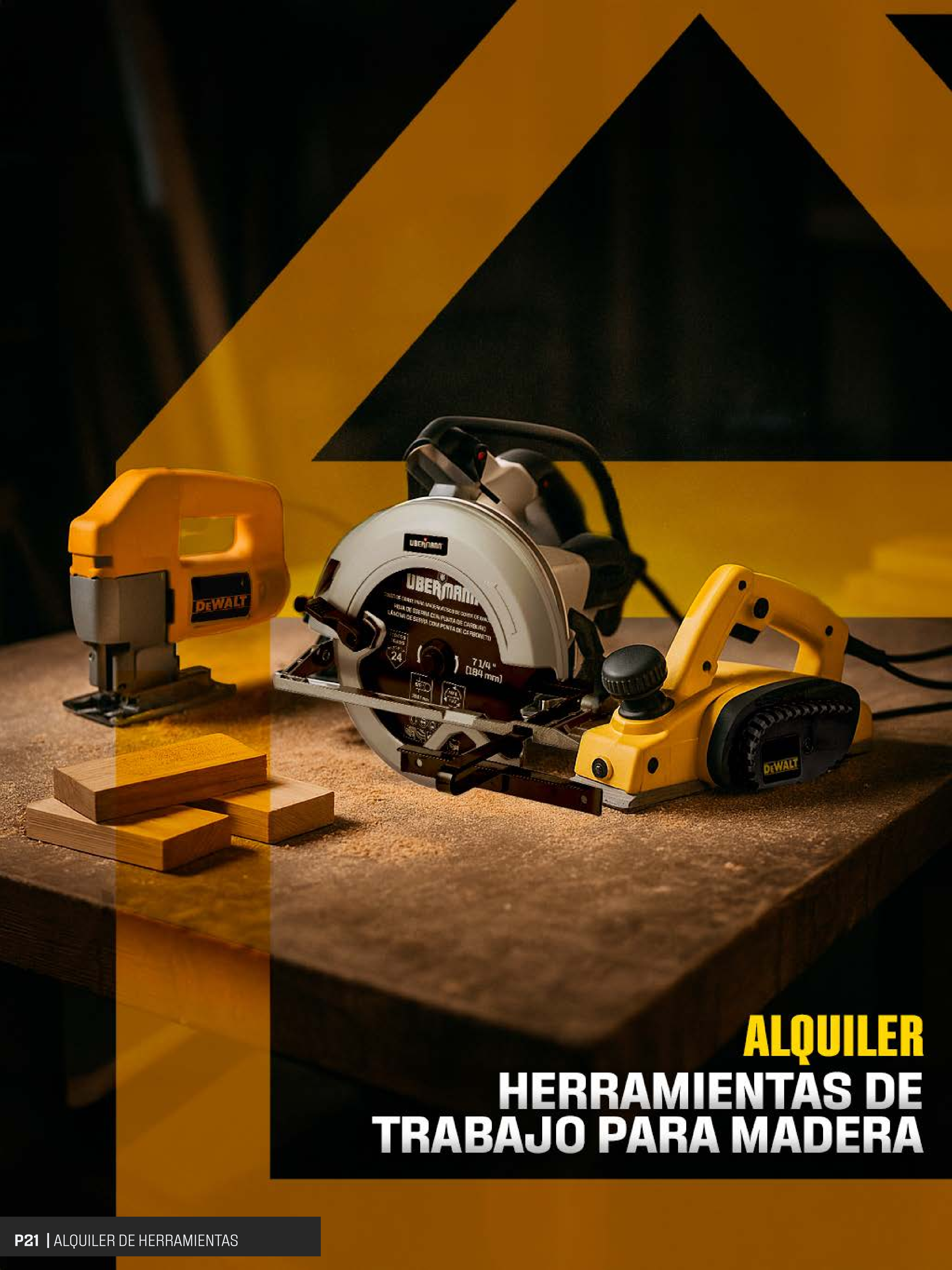
	 Modelo o Referencia	 Potencia	 Voltaje	 Velocidad	 Alimentación	 Dimensiones	 Peso
--	---	--	--	---	--	---	--

	<b>DEWALT</b> <b>ADH Taladro Inalámbrico</b> SKU: 114682	DCD709D2-B3	20V	110V	0-450/0-1650	Batería	9x30x24 cm	1.2 Kg
	<b>UBERMANN</b> <b>Taladro Percutor 1/2" Inalambrico</b> SKU: 288914	5294K220	20 V	110 V	1700 RPM	Batería	9x21x38 cm	3 Kg
	<b>UBERMANN</b> <b>ADH Taladro Rotacional 1/2" Inalambrico</b> SKU: 288915	5293K220	20 V	20 V	1700 RPM	Batería	38x12x30 cm	3 Kg
	<b>UBERMANN</b> <b>Llave de Impacto Inal</b> SKU: 345171	57393B	20 V		2400 RPM	Batería de Litio	15.5x8x21.3 cm	1,5 Kg
	<b>DEWALT</b> <b>Llave de Impacto DW293</b> SKU: 295512	DW293	800 W	110 V	0-2100 RPM	Eléctrica	12x33x28 cm	3,6 Kg
	<b>HILTI</b> <b>Pistola de Fijación DX72</b> SKU: 114690	DX 72					410x60x160 mm	2,4 Kg

<b>HERRAMIENTAS PARA PINTURAS</b>	 Modelo o Referencia	 Potencia	 Voltaje	 Velocidad	 Alimentación	 Dimensiones	 Peso
-----------------------------------	---	--	--	---	--	---	--

	<b>DEWALT</b> <b>Compresor Vertical</b> SKU: 168250	D55168	1,6 HP	110 V	5 CFM	Eléctrica	41x50x10 cm	4,8 Kg
	<b>DEWALT</b> <b>Compresor Redondo</b> SKU: 140605	D2002M-Wk	1,5 HP	110 V	2,6 CFM	Eléctrica	46x49x48 cm	15,5 Kg
	<b>DEWALT</b> <b>Pistola Capadoras Pinturas</b> SKU: 15211	D26411	1550 W			Eléctrica	253x210 mm	0,80 Kg




















**ALQUILER**  
**HERRAMIENTAS DE**  
**TRABAJO PARA MADERA**

# SIERRAS Y LIJADORAS












# SIERRAS Y LIJADORAS



	 Modelo o Referencia	 Potencia	 Voltaje	 Velocidad	 Alimentación	 Dimensiones	 Peso	
	<b>DEWALT</b> <b>Acolilladora Ingleteadora</b> SKU: <Z	DWS715-B3	1600 W	110 V	4000 RPM	Eléctrica	44x66x50 cm	21,650 Kg
	<b>DEWALT</b> <b>Sierra Caladora CPM</b> SKU: 67477	DW317K	600 W	110 V	0-3100 CPM	Eléctrica	277x30.4x10 cm	3,4 Kg
	<b>DEWALT</b> <b>Sierra Circular</b> SKU: 67581	DWE575K-B3	1800 W	110 V	5500 RPM	Eléctrica	32x35x24 cm	7 Kg
	<b>DEWALT</b> <b>Sierra Sable</b> SKU: 67588	DWE304	1200 W	100 V	0-2800 RPM	Eléctrica	18x49.5x10 cm	3,5 Kg
	<b>UBERMANN</b> <b>Sierra Circular 7-1/4 pulgadas</b> SKU: 345180	3281	1800 W	110 V	5500 RPM	Eléctrica	28x22x38 cm	5 Kg
	<b>DEWALT</b> <b>Lijadora Roto Orbital</b> SKU: 15249	DWE6421-B3	280 W	110 V	12000 OPM	Eléctrica	16x26x14.5 cm	1,6 Kg
	<b>DEWALT</b> <b>Lijadora Orbital</b> SKU: 67505	DWE6411-B3	230 W	110 V	14000 OPM	Eléctrica	16x26x14.5 cm	1,7 Kg
	<b>DEWALT</b> <b>Lijadora Banda</b> SKU: 67498	DCm200NT-XJ	700 W	18 V	600-1700 RPM	Motor sin Escobillas	440x330x170 mm	1,3 Kg





	 Modelo o Referencia	 Potencia	 Voltaje	 Velocidad	 Alimentación	 Dimensiones	 Peso	
	<b>STANLEY</b> <b>Lijadora Banda</b> SKU: 793301	SB90-B3	900 W	120 V	240-380 m/min	Motor	76x533 mm	2,7 Kg
	<b>UBERMANN</b> <b>Lijadora Banda</b> SKU: 598157	EBS900H	900 W	110 V	350 m/min	Eléctrica	17x20x35 cm	3,5 Kg
	<b>DeWALT</b> <b>Ruteadora</b> SKU: 67578	DW616	750 W	110 V	24000 RPM	Eléctrica	24x27x18 cm	4,4 Kg
	<b>DeWALT</b> <b>Cepillo Eléctrico</b> SKU: 67479	D26676-B3	580 W	110 V	17000 RPM	Eléctrica	21x39x19.5 cm	3,820 Kg






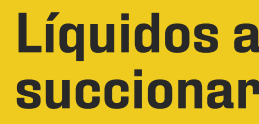











# ALQUILER HERRAMIENTAS DE GASFITERÍA Y EXTRACCIÓN



# COMPRESORES Y DESTAPE

# COMPRESORES

	 Modelo o Referencia	 Potencia	 Voltaje	 Motor	 Velocidad	 Líquidos a succionar	 Alimentación	 Dimensiones	 Peso
	<b>RIDGID</b> <b>Destapador CA-ERIAS</b> SKU: 83778	K400	165 RPM	115 V			Eléctrica	43x53x58 cm	20,4 Kg
	<b>Destapadora Airsnake MILWAUKEE</b> SKU: 691149	MW2572B21	50 PSI	12V	Eléctrico con escobillas		Energía	32x8 cm	3,22 Kg
	<b>Bomba Sumergible</b> SKU: 545413	HS2.4S	1/2 HP	110V		Agua con arena	Eléctrica	33x26x18 cm	20 Kg
	<b>Bomba Sumergible</b> SKU: 545406	HS3.75S	1 HP	110 V		Agua con arena	Eléctrica	39x32x19 cm	22 Kg
	<b>HONDA</b> <b>Motobomba Autocebante a Gasolina</b> SKU: 67536	WL20XH DR	5,5 HP		3600 RPM		Gasolina	41x39x49 cm	24 Kg
	<b>Bomba Autocebante WL30XH DR</b> SKU: 545405	WL30XH DR	5,5 HP		3600 RPM		Gasolina	44x39x51 cm	25 Kg



**ALQUILER**
























# HERRAMIENTAS DE TRABAJO EN ALTURAS



# ESCALERAS

## ESCALERAS




		 Modelo o Referencia	 Material	 Peso	 Altura Máxima	 Número de Pasos	 Tipo de Escalera
	 <b>Escalera Fibra V</b> SKU: 67630	24P	Fibra de Vidrio	136 Kg	650 cm	24P	De Extensión
	 <b>Escalera Fibra V</b> SKU: 67626	20P	Fibra de Vidrio	136 Kg	510 cm	20P	De Extensión
	 <b>Escalera Fibra Tijera</b> SKU: 98297	10P	Fibra de Vidrio	136 Kg	270 cm	10P	De Tijera
	 <b>Escalera Fibra Tijera</b> SKU: 98391	7P	Fibra de Vidrio	136 Kg	180 cm	7P	De Tijera
	<b>Escalera Extensión</b> SKU: 15279	24P	Aluminio	136 Kg	710 cm	24P	De Extensión
	 <b>Escalera Extensión</b> SKU: 98388	20P	Aluminio	136 Kg	510 cm	20P	De Extensión
	 <b>Escalera Extensión</b> SKU: 98387	16P	Aluminio	136 Kg	410 cm	16P	De Extensión
	 <b>Escalera Tijera</b> SKU: 67625	10P	Aluminio	102 Kg	270 cm	10P	De Tijera
	 <b>Escalera Tijera</b> SKU: 706290	12P	Aluminio	113 Kg	360 m	12P	De Tijera





Modelo o Referencia



Material




Peso



Altura Máxima



Número de Pasos



Tipo de Escalera



**Escalera Tijera**  
SKU: 67620

8P

Aluminio

102 Kg

210 cm

8P

De Tijera



**Escalera Tijera**  
SKU: 67618

6P

Aluminio

102 Kg

150 cm

6P

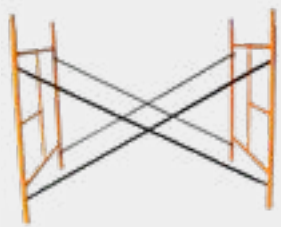
De Tijera



Layher

**Torre de Aluminio**  
SKU: 345153

6,15 m



A/TRO EQUIPOS

**Sección Andamio**  
SKU: 98320

300 Kg



**ALQUILER**

# HERRAMIENTAS DE TRABAJO PARA LIMPIEZA



# LIMPIADORES LIMPIADORES



Modelo o Referencia



Potencia




Voltaje

Caudal (Max)



Presión



Alimentación



Dimensiones



Peso



**Hidrolavadora a Gasolina**  
SKU: 691145

LHIDROG16

12 Kw

110V/220V

15.2 LT/MIN

4000 PSI

Gasolina

59x62 cm

53 Kg



**Hidrolavadora a Gasolina**  
SKU: 691146

LHIDROG13

9,7 Kw

110V/220V

13.2 LT/MIN

3400 PSI

Gasolina

64x60 cm

55 Kg



**Hidrolavadora Eléctrica**  
SKU: 114704

VERTIGO 127V

1600 W

110 V

6.5 LT/MIN

1800 PSI

Eléctrica

58x31x1 cm

7,8 Kg



**Hidrolavadora Eléctrica**  
SKU: 98341

K4 PREMIUM

1500 W

350 L-H

1800 PSI

Eléctrica

332x426x872 mm

18 Kg



**Aspiradora 16 Galones**  
SKU: 320114

RT 600

6,5 W

115 V

Eléctrica

53x53x60 Cm

5 Kg



**Lava Alfombras**  
SKU: 98346

PUZZI 8/1 C

1200 W

61 L/S

Eléctrica

530x330x440 mm

9,8 Kg



**Pulidora de Piso**  
SKU: 691140

L1VN1500

1,1 Kw

110V

Energía

122 x50.8 cm

50 Kg



**Brilladora de Piso**  
SKU: 691138

L1VN2015

1,5 HP

Energía

122x50.8 cm

40 Kg



**Polichadora**  
SKU: 67545

DWP849X-B3

1250 W

110 V

Eléctrica

11.5x55.5x23 cm

4,5 Kg


















**ALQUILER**  
**HERRAMIENTAS DE**  
**TRABAJO PARA**  
**JARDINERÍA,**  
**FORESTAL Y CARGA**

# FORESTALES



	 Modelo o Referencia	 Potencia	 Voltaje	 Cilindraje	 Alimentación	 Dimensiones	 Peso
	<b>FUJITA</b> <b>Guadaña</b> SKU: 784583	FC52152	2,0 HP		Gasolina	1,8 m	11 Kg
	<b>Motosierra</b> SKU: 784580	FC452545	2,5 HP		Gasolina	45 cm	7 Kg
	<b>FUJITA</b> <b>Cortasetos</b> SKU: 784577	FC26081560	1,5 HP		Gasolina	26x24 cm	5 Kg
	<b>FUJITA</b> <b>Sopladora</b> SKU: 784574	FC260815	1,5 HP		Gasolina	1,7 m	7,5 Kg
	<b>TRAPP</b> <b>Triturador de Residuos Orgánicos</b> SKU: 699503	JTR200	1,5 HP	110V/220V	Energía	61x52 cm	39 Kg
	<b>DUCATI</b> <b>Ahoyador 1.9 HP</b> SKU: 653333	DEA17752	1,9 HP		Gasolina	200x800 mm	10 Kg

	 Guaya	 Dimensiones	 Giro	 Balde	
	<b>EMER</b> <b>Pluma Grúa Eléctrica</b> SKU: 545407	5/16 Alma en yute x 30 m	2x0.64x2 m	360°	Altura: 45 cm Diámetro: 38 cm Lámina Calibre 12"





# ¿NECESITA LA PLATA PARA EMPEZAR EL PROYECTO? SOLICITE SU CRÉDITO CON CREDICREA

Descubra más aquí



## Opciones para **FINANCIAR** todo para su negocio

Compra ya,  
paga después

Banco  
Falabella

CMR  
Falabella

Débito  
Falabella



Aplica a  
Nivel Nacional



Aplica a  
Nivel Nacional



Aplica a  
Nivel Nacional



Aplica a  
Nivel Nacional

efecty

Aplica a  
Nivel Nacional

Recibimos todas las tarjetas crédito y débito

VISA

MasterCard

AMERICAN EXPRESS

Pagos virtuales

pse

Nequi

Nequi

Brilla

Aplica únicamente en  
Manizales, Pereira, Armenia, Cartagena,  
Montería, Santa Marta, Valledupar, Sincelejo,  
Barranquilla, Cali, Palmira y Tulúa

\* Paga con la tarjeta de tu caja de compensación: Cafam, Cofrem y Comfenalco

\* Paga en Homecenter con tus bonos: Sodexo, Big Pass y Bonos de Regalo Homecenter

### Términos y Condiciones Alquiler de herramientas

El proceso de alquiler es sencillo y accesible. Para alquilar una herramienta, deberás presentar la cédula original si eres persona natural, o el RUT y la Cámara de Comercio si eres persona jurídica. A continuación, completarás algunos datos personales para realizar una consulta a través de nuestro aliado Datacrédito. Una vez verificada la información, podrás seleccionar la herramienta que deseas alquilar, el tiempo por el cual la necesitas y la tienda a nivel nacional donde deseas retirarla. Al finalizar, procederás a firmar el contrato de alquiler y los documentos correspondientes a la garantía seleccionada (Pagaré Financiero, Pagaré CMR o Certificado de Entrega en Efectivo). Luego, recibirás la herramienta, la cual será previamente revisada y probada por nuestros asesores para asegurar su correcto funcionamiento. Autorizaciones de Alquiler: Si eres persona natural, podrás autorizar hasta 3 personas a nivel nacional para realizar alquileres o retirar equipos en tu cuenta. Si eres persona jurídica, podrás agregar hasta 10 personas autorizadas a nivel nacional para gestionar estas operaciones. Los autorizados deberán seguir el mismo proceso de validación descrito anteriormente para poder realizar las gestiones correspondientes.

### Términos y Condiciones beneficios Círculo de Especialistas

Ahorros en Alquiler de Herramientas: Beneficios exclusivos para socios del Círculo de Especialistas inscritos en CMR Puntos. Campaña válida desde el 1º de enero de 2025 hasta el 31 de diciembre de 2025 o hasta agotar existencias, lo primero que ocurra. Son 2.520 alquileres en total de las herramientas disponibles a nivel nacional. Marcas disponibles en nuestras tiendas a nivel nacional: Dewalt, Ubermann, Fiorazio, Wacker Neuson (únicamente en Tunja, Mosquera, Calle 80, Bucaramanga, Pereira y Cajicá), Hilti (únicamente en Calle 80, Mallplaza NQS, Av. 68 Sur y Manizales), Layher (únicamente en Mosquera, Tunja, Bucaramanga y Cajicá) y Pedrollo (únicamente en Mosquera y Tunja). No se permiten reversiones ni devoluciones. Los ahorros del 30%, 40% y 50% en los servicios de alquiler de herramientas, aplican presentando facturas físicas o electrónicas que sean de los últimos 10 días cuyos montos mínimos sean de \$650.000, \$1.000.000 y \$1.400.000 respectivamente. Las facturas usadas para redimir este beneficio, pueden estar a nombre del socio inscrito al programa como también de sus clientes referidos. Garantía Financiera en Alquiler de Herramientas: Beneficio exclusivo para socios de niveles Black y Oro del Círculo de Especialistas inscritos en CMR Puntos. Las imágenes anunciadas de los productos de referencia, y no incluyen objetos y/o elementos distintos al producto escrito al pie de la foto publicada. El precio de venta no incluye el envío ni elementos de ambientación. Consulte previamente la disponibilidad de productos de alquiler en nuestros canales habilitados.

### Disponibilidad de Productos en la Plataforma

Todos los productos que se exhiben en plataforma de arrendamiento de herramientas o maquinaria están sujetos a disponibilidad por tienda y ciudad. Es responsabilidad del ARRENDADOR modificar inmediatamente la disponibilidad de los productos cuando esta cambie. Sodimac debe hacer devolución de los valores pagados por EL ARRENDATARIO correspondientes a los productos objeto de arrendamiento no prestados por errores de disponibilidad. Sodimac podrá modificar, dar de baja o cambiar estas condiciones o cualquiera de los productos objeto de arrendamiento que se ofrecen a través de la plataforma, y en general, podrá dejar de ofrecer cualquier parte de ellos, en cualquier momento y por cualquier motivo y sin necesidad de comunicarlo a los Clientes. Sin perjuicio de la cancelación o eliminación de los productos objeto de arrendamiento, Sodimac deberá velar por el cumplimiento de los pedidos ya realizados y no ejecutados al momento de la baja del producto. En caso de que no sea posible, Sodimac reembolsará el valor pagado por el ARRENDATARIO dentro de los 30 días hábiles siguientes.

42 almacenes a su servicio en 20 ciudades

Líneas de Atención al Cliente: Línea Nacional Gratuita: 018000 115 150 • Bogotá 30 77 115  
• Háganos saber sus sugerencias escribanos a: [servicioalcliente@homecenter.com.co](mailto:servicioalcliente@homecenter.com.co)

Ambientes y atmósferas generados con Inteligencia Artificial con fines ilustrativos.

 **HOMECENTER**  
SODIMAC corona