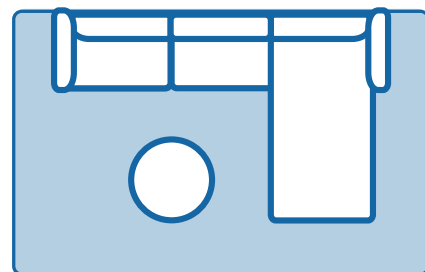
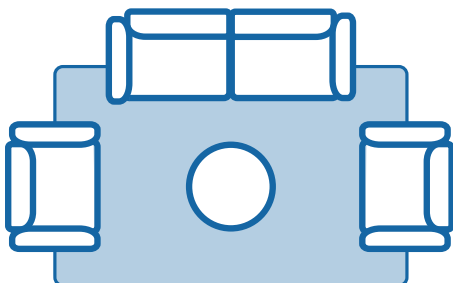
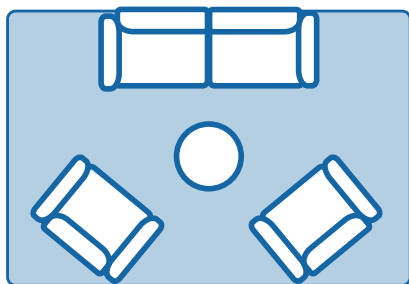


¿Quieres darle un toque especial a tu hogar con un hermoso tapete?

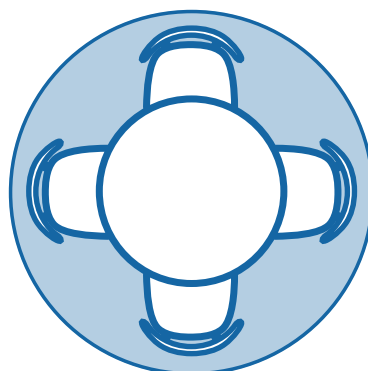
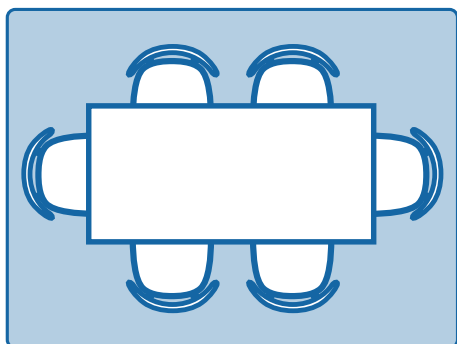
En Homecenter, te damos tips para que elijas el tapete perfecto para tus espacios.

SALA



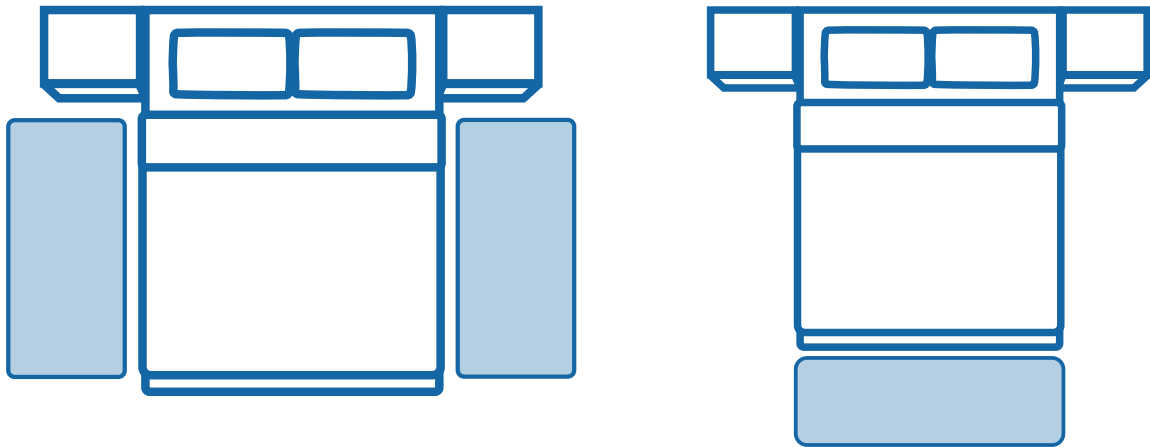
Una regla fácil de recordar es que al menos las patas delanteras de los muebles deben descansar sobre el tapete; y si tienes un espacio pequeño, intenta que el tapete quepa debajo de los muebles.

COMEDOR



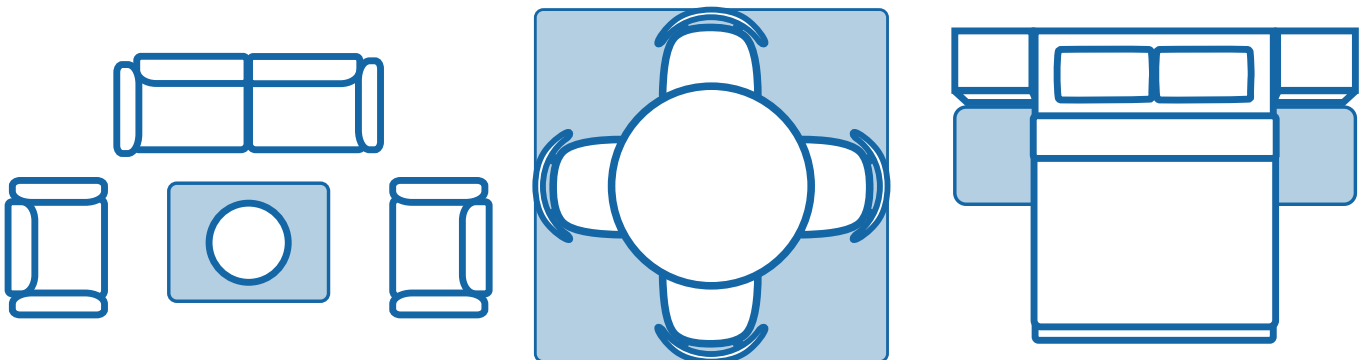
Para el comedor, elige un tapete que sea más largo y ancho que tu mesa. Así, cuando muevas las sillas, asegúrate de que las patas traseras queden sobre el tapete. Esto le dará un toque acogedor y práctico a tu espacio.

HABITACIÓN



Para la habitación, busca que el tapete sobresalga hasta el ancho de la mesa de noche y que sobresalga en los pies de la cama. En un dormitorio principal, es conveniente que el tapete esté lo suficientemente cerca de la cama para que puedas pisarlo cómodamente al levantarte.

A continuación, te indicamos algunos ejemplos de cómo **no** ubicar tu tapete.



Esperamos que estos tips te sean útiles al elegir un tapete que se ajuste perfectamente al tamaño y proporciones de tus espacios. Recuerda que un tapete bien elegido puede transformar por completo el ambiente de una habitación, añadiendo calidez, estilo y personalidad.