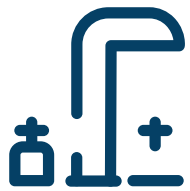


Griferías para lavamanos

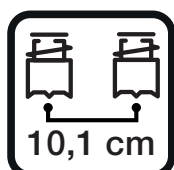


MEZCLADOR

Dos manijas, una para agua fría y otra para caliente.

Mezclador

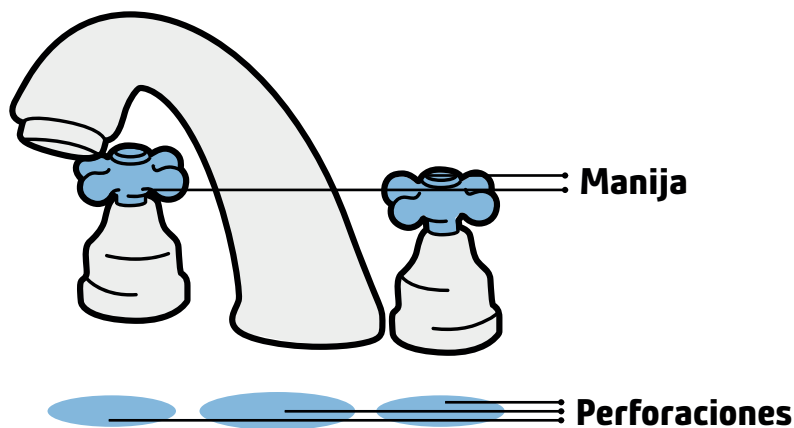
Requiere dos o tres perforaciones según el modelo



4"



8"



Elige el tipo de instalación



A PARED

La salida para la instalación viene desde atrás del grifo hacia el muro.



SOBRE EL MESÓN

La salida para la instalación viene desde abajo del grifo, hacia el mueble o lavaplatos.